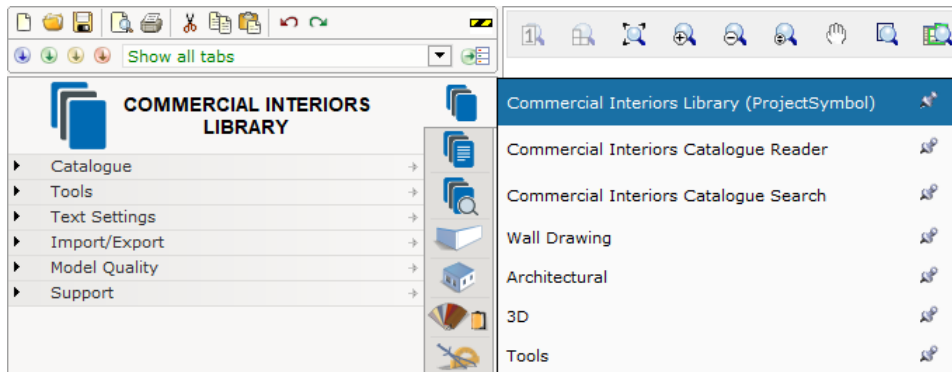


16 maj 2022

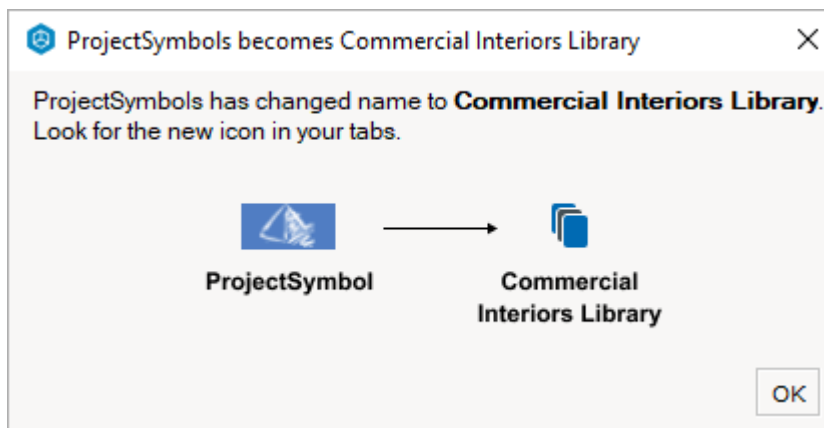
Nyheter & ändringar

ProjectSymbols blir Commercial Interiors Library

- Som en del i att ProjectMatrix blivit en del av Configura har ProjectSymbols Extension fått ett uppdaterat utseende samt bytt namn till **Commercial Interiors Library**.



Första gången du startar CET efter den här uppdateringen öppnas en dialogruta för att påminna om den här ändringen och hjälpa dig att identifiera det nya utseendet.



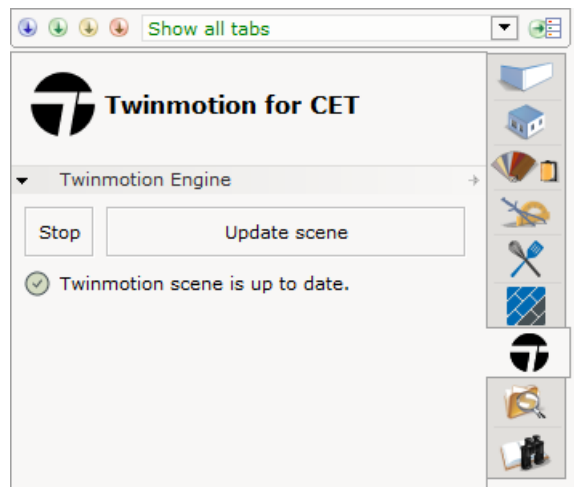
Nya Extensions

Realtidsrendering med Twinmotion för CET

- Vi släpper en ny Extension som kan upprätta en länk till programvaran Twinmotion, där du kan visualisera dina ritningar med hjälp av grafikmotorn Unreal.

När du har slutfört din design i CET kan du synkronisera dina data till Twinmotion och förbereda en walkthrough i realtid som hjälper till att imponera på dina kunder när du tar dem med på en förstapersonstur i det färdiga utrymmet.

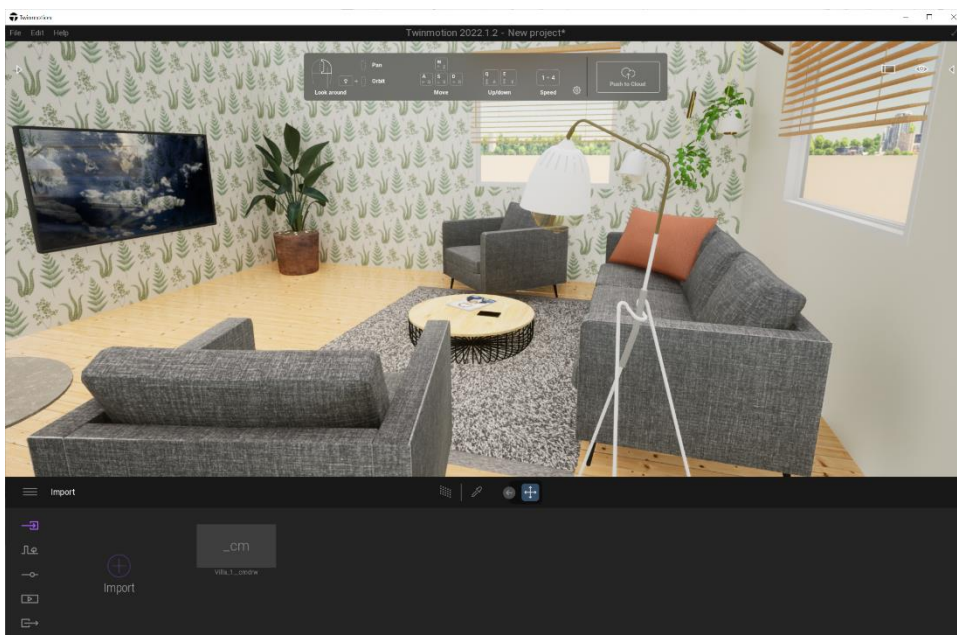
Denna Extension kräver att Twinmotion installeras och körs på samma system som CET.



För installation och mer information, besök twinmotion.com



Skärmbild av en ritning i 3D-vyn av CET




Skärmbild av samma ritning i Twinmotion

Essential Pallet Racking Extension

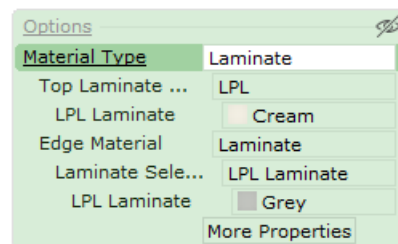
- Ytterligare en ny Extension lanseras i och med 13.0 och handlar om pallställ, den heter **Essential Pallet Racking**.

Här hittar du en grundläggande pallställskonfigurator samt komponenter för olika måttenheter. Essential Pallet Racking är tillgänglig gratis på Marketplace för alla användare av CET Material Handling.



Uppdateringar i Ritningsvyn

- Den gröna snabbegenskapsrutan kan nu ställas in så att den visas "dockad" bredvid det markerade objektet i ritningen istället för att alltid befinna sig i det övre vänstra hörnet av vyn.
- Nytt är även att snabbegenskapsrutan nu kan återkallas tillbaka till sin ursprungsposition om den har flyttats. Om snabbegenskapsrutan befinner sig någon annanstans i vyn visas en återkallningsknapp längst upp i vänstra hörnet av vyn.



Som en ytterligare del av detta tar vi också bort det gamla "handtaget" på vänster sida av rutan som användes för att dölja den. Du hittar nu istället en ikon för det längst upp till höger i rutan.

Om du har dolt snabbegenskapsrutan visas en annan ikon på ursprungspositionen som hjälper dig att återföra den.



- Vi har gjort det lättare att välja små objekt eller tunna linjer när du klickar i 2D- eller 3D-vyerna.

- Nya navigeringsverktyg har lagts till i verktygsfälten i 2D och 3D för att underlätta navigeringen.

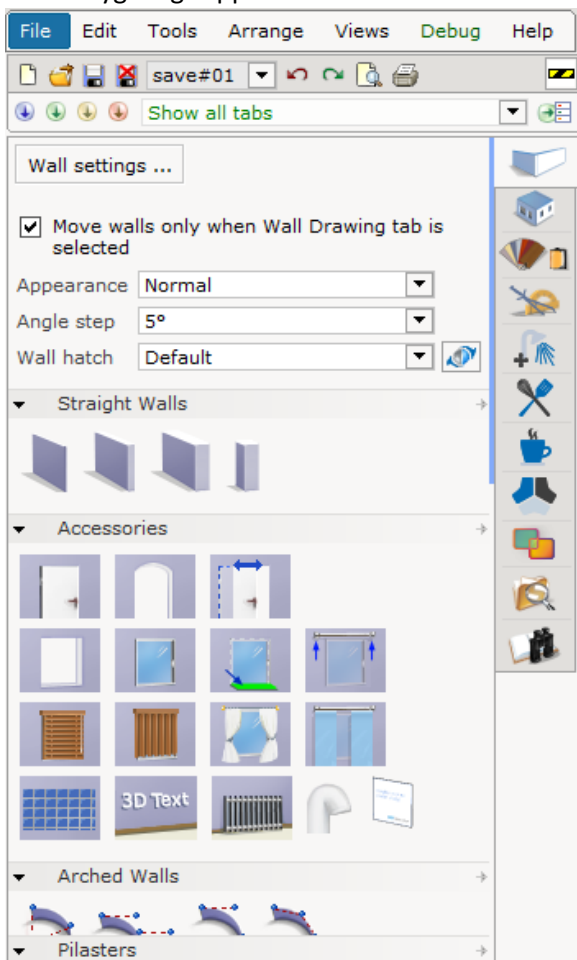
2D: Zooma, Flytta



3D: Zooma, Flytta, Roter, Panorera, Höjd över golv

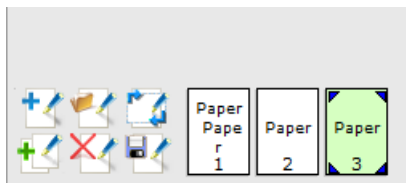


- För att förbättra effektiviteten när man arbetar med väggar från Väggritningsfliken har vi ändrat om placeringen av de olika sektionerna på fliken för att hålla de vanligaste grupperna av verktyg långt upp och inom räckhåll.




Uppdateringar av Pappersvyn

- Stöd har lagts till för att papper ska kunna ha två textrader som en del av sitt namn. Dessutom har namnen på papperen flyttats upp ovanför miniatyrerna, istället för inuti dem.



Före



Efter

- Stöd har lagts till för att använda musens skrollhjul för att bläddra igenom listan med pappersminiatyrer. Vi har även gjort rullningslistan något tjockare för att den ska vara lättare att ta tag i om du föredrar att klicka och dra istället för att använda skrollhjulet.

För att spara utrymme och göra gränssnittet renare har vi även tagit bort de gamla pilknapparna som användes för att gå framåt eller bakåt bland miniatyrerna.

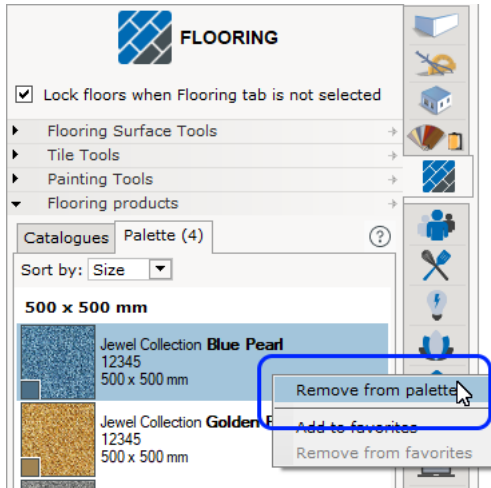
- Du kan nu placera Mått (men inte Kedjemått) inuti Vyklipp 2D som är i redigeringsläge. Dessa mått kommer att vara unika för vyklippet som de är placerade inuti och kommer inte att synas i huvudritningsvyn. Detta bör bidra till minskad rörighet och komplexitet när du arbetar med ett papper.
- Dialogrutan Pappershanteraren har nu stöd för att ordna om papper genom att ta tag i och dra dem. Ikoner har också lagts till för pappersgrupper som är i Skrivskyddat/Redigerbart läge i Collaboration.

Snappnings- och rotationsuppdateringar för komponenter

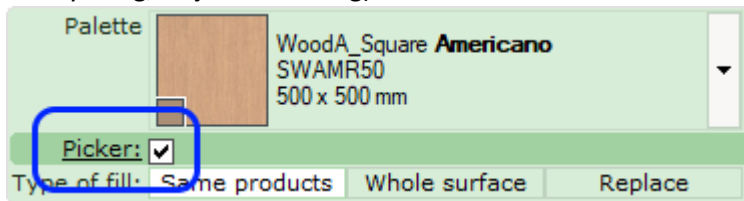
- Du kan nu enkelt rotera de flesta objekt genom att ta tag och dra i någon av deras snapppunkter, vilket får objektet att rotera runt sin mittpunkt.
- Vi har lagt till ytterligare snapppunkter på taken på Väggritningsfliken för att möjliggöra utökad kontroll över deras form. De nya snapppunkterna blir automatiskt tillgängliga när du bockar ur rutan "Låst" i snabbegenskapsrutan.

Utökning och förbättring av Flooring Extension

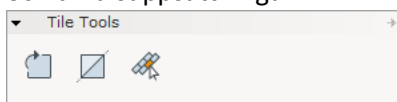
- Flooring har nu fullt stöd för storleksändring av golvytor och ändring av nollpunkten och kommer inte längre att ta bort produkterna från golvytan när detta sker.
- Du kan nu ta bort produkter från din palett via högerklicksmenyn:



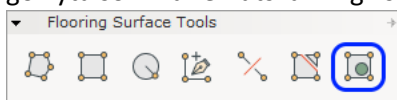
- Förutom att som tidigare gå att nå via kortkommande är nu även Färgväljarfunktionen tillgänglig från snabbegenskapsrutan för vart och ett av de olika målarverktygen (Pensel, Hinkfyllning, Linje och Lutning).



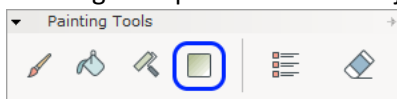
- En ny sektion för Plattverktyg har lagts till och innehåller verktyg för att välja flera plattor samtidigt, rotera plattor och kapa plattor. Dessa verktyg fungerar med både enskilda plattor och urvalsuppsättningar.



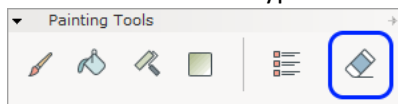
- Med det nya Hålborttagningsverktyget kan du ta bort hål från en golvyta, det vill säga laga en golvyta som har en utskärning i sig.



- Det nya Lutningsverktyget kan användas för att blanda olika golvprodukter för att uppnå tonade effekter, särskilt synliga i installationsmönster där små plattor används. I snabbegenskapsrutan kan du välja mellan olika toningslägen.



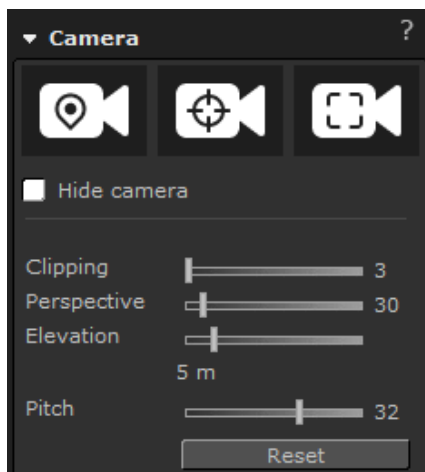
- Raderingsverktyget har uppgraderats till att bli ett eget verktyg med en snabbegenskapsruta som innehåller olika typer av radering.



- Flooring Extension har fått en egen flik i CET:s Kontrollpanel. Här hittar du inställningar såsom måttpreferenser (Metric eller Imperial), platsen där CET ska spara mönster och anpassade produkter samt styr vilka kataloger som ska visas på Flooring-fliken.
- Sökfältet på Kataloger-fliken i sektionen Golvprodukter har nu även stöd för sökning på produktnummer.
- Slutligen har vi också lagt till möjligheten att filtrera sin Produktbeskrivning baserat på Etikett, Produkt eller Grupp.

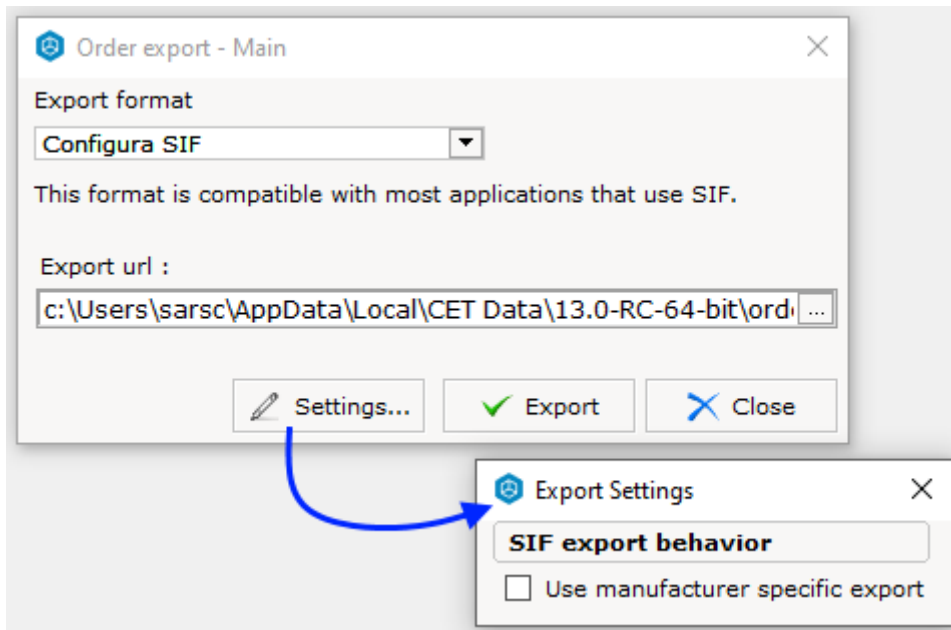
Diverse

- Stöd har lagts till för att använda kommandona Ångra/Gör om i dialogrutan Kategorisering.
- Dialogrutan för Artikelmärkning har ett nytt verktyg för enkel borttagning av etiketter. Det här nya verktyget, "Ta bort från val", liknar det befintliga verktyget "Applitera på markerade" men fungerar omvänt.
- Dialogrutan Editera arbetslägen har nu stöd för direkt redigering av befintliga arbetslägen utan att först behöva kopiera det arbetsläge du vill redigera.
- Dialogrutan Editera arbetslägen har nu val dels för att Importera arbetslägen samt för Gemensamma inställningar för arbetslägen, vilka möjliggör enkel delning mellan kollegor via nätverksplatser.
- Fotoinställningarna i 2D-vyn av Fotolabbet har fått en ny uppsättning verktyg som hjälper till att kontrollera kameran mer exakt.



- SIF Export har nu en Inställningsruta för kontrollera utdataformateringen, så att du kan styra hur utdata ska se ut. Du kan antingen kryssa i rutan för att följa inställningarna för en viss tillverkare, eller lämna den tom för att använda de standardexportinställningar som rekommenderas av Configura.

Dialogrutan använder som standard de inställningar som rekommenderas av Configura men kommer ihåg det tillstånd den senast var i när dialogrutan stängdes.



Fixar och förbättringar

Prestandaförbättringar

- Förbättrad prestanda vid kopiering av ett stort antal katalogobjekt.
- Förbättrad prestanda vid infogning av vissa töjbara katalogobjekt.
- Förbättrad laddningstid för ritningar som innehåller ett stort antal scheman.
- Förbättrad prestanda när man arbetar med Synlighet, Filter och Block.
- Förbättrad prestanda vid omladdning av en redan öppen ritning vid användning av flera ritningar i separata fönster. Detta kunde tidigare leda till att CET tillfälligt frös.
- Förbättrad prestanda för Papperssyn genom att förenkla innehållet i pappersminiatyrerna.
- Förbättrad prestanda för Ångra-åtgärder.
- Förbättrad prestanda för Papperssyn om Collaboration Extension används. Detta bör eliminera onödiga frysningar från att inträffa varje gång ett papper väljs.
- Förbättrad prestanda för Flooring Extension och verktyget för att kapa en platta som kunde göra att alltför mycket RAM-minne gick åt till att lagra den information som behövs för att utföra Ångra-åtgärder.
- Förbättrad prestanda för Flooring Extension som kunde göra att alltför mycket information om golvprodukter lagrades i minnet, vilket kunde leda till överdriven av RAM-minnesanvändning.

Kraschfixar

- Åtgärdat problemet med trappor som kunde orsaka en krasch vid placering eller förflyttning av industriräcken på en avsats.
- Åtgärdat problemet med inläsning av ritningar som innehöll okända objekt och som kunde orsaka en krasch.

Buggfixar

- Inställningen Exakta mått har tagits bort från Kontrollpanelen eftersom den aldrig riktigt har fungerat som den ska. Borttagningen bör inte ha någon stor inverkan överhuvudtaget.
- Åtgärdat problemet med Kamerastegs-inställningen i Kontrollpanelen som gjorde att stegen inte stoppade kameran i rätt vinklar.
- Åtgärdat problemet med att Kopiera/Klistra in text- och måttobjekt mellan olika visningslägen som kunde göra att objekten var osynliga vid utskrift.
- Åtgärdat problemet med alternativet Framkalla flera i Fotolabbet som kunde orsaka att knapparna längst ner i dialogrutan doldes när ett stort antal bilder framkallades samtidigt.
- Åtgärdat problemet med dialogrutan Artikelmärkning som kunde leda till att den listade etiketter som användes i andra alternativ än det som för närvarande var aktivt.

- Åtgärdat problemet med paneler som innehöll dörrar, vilket kunde göras att panelerna töjdes för att lägga till flera nya dörrar.
- Åtgärdat problemet med valet Kontinuerlig vid insättning av paneler, vilket kunde leda till att insättningen fastnade efter att ha klickat en andra gång under placeringen.
- Tagit bort Lås-valet från snabbegenskapsrutan för anpassade räcken (i Stairs Extension) eftersom dess beteende var inkonsekvent och förvirrande.
- Åtgärdat problemet med verktyget Pil med grupperade linjer, vilket kunde leda till att pilen visades ovanpå andra objekt trots att dess position hade satts till Längst ner.
- Åtgärdat problemet med foton i Pappersvyn som hindrade dem från att uppdateras korrekt när deras bilder renderades på nytt i Fotolabbet.
- Åtgärdat problemet med RevLink och den japanska språkversionen av Revit som kunde göra att modeller duplicerades i Revit när de importerades från CET.
- Åtgärdat problemet med Materialutforskaren som kunde leda till att vissa objekt förlorade sitt standardmaterial när de hoverades över med verktyget som applicerar material.
- Åtgärdat problemet med Edit Graphics och SketchUp-export som förhindrade att den redigerade grafiken exporterades, utan istället enbart det ursprungliga objektet.
- Åtgärdat problemet med Commercial Interiors Library Extension som kunde förhindra att installationstexter syntes i 2D för vissa objekt från Fleetwoods tillverkarkatalog.
- Åtgärdat problemet med Commercial Interiors Library Extension som gjorde att den körbara filen inte stängdes när CET stängdes ner.
- Åtgärdat problemet med Commercial Interiors Library Extension och verktyget Gör special som kunde leda till att ändringar i artikelbeskrivningen samt katalogkoden återställdes när man försökte tillämpa ändringar.
- Åtgärdat problemet med Commercial Interiors Library Extension som kunde göra att bakgrundsfärgen i 3D-vyn återgick till det normala när man gick ur Redigeringsläget.
- Åtgärdat problemet med Commercial Interiors Library Extension och verktyget Ersätt som kunde göra att 3D-vyn inte återgick till det normala efter att en ersättning hade slutförts, även efter att alternativet Ersätt läge manuellt stängts av.
- Åtgärdat problemet med Commercial Interiors Library Extension som kunde förhindra att objekt med vita linjer i dem automatiskt växlade till svart för synlighetens skull.
- Åtgärdat problemet med Commercial Interiors Library Extension som förhindrade ändringar i kategorier från att korrekt uppdatera synligheten för objekt när lager togs bort.
- Åtgärdat problemet med Commercial Interiors Library Extension som kunde leda till att ett varningsmeddelande felaktigt visades och påstod att Version 5-kataloger inte fanns installerade.

CET öppnar nu istället dialogrutan Kataloghanteraren så att du kan aktivera minst en katalog.

- Åtgärdat problemet med Commercial Interiors Library Extension som kunde orsaka att förloppsindikatorn Converting Spaces visades vid inläsning av ritningar, och dessutom fastnade på 0%.

- Åtgärdat problemet med Flooring Extension och block som kunde förhindra att plattor inuti block listades korrekt i Produktbeskrivningar.
- Åtgärdat problemet med Flooring Extension och att välja objekt i 3D-vyn, vilket kunde göra att CET valde alla överlappande golv, snarare än bara det översta.
- Åtgärdat problemet med Flooring Extension och Produktbeskrivningen som gjorde att den inte visade texturer vid export till PDF eller PowerPoint.
- Åtgärdat problemet med Flooring Extension och dialogrutan Anpassade produkter som gjorde det svårt att navigera mellan fälten för produktinformation med tabbtangenten.
- Åtgärdat problemet med Collaboration som felaktigt tillät artikelmärkning av nivåer i sektioner som var i skrivskyddat läge.
- När du öppnar ett Collaboration-projekt inaktiverar CET nu automatiskt funktionen Autospara för att minimera påverkan på prestanda, eftersom Collaboration-projekt kan innehålla mycket stora mängder data.

Om Autospara inaktiveras visas ett meddelande om ändringen.

Om du fortfarande vill att Autospara ska vara på kan du återaktivera det och då kommer inte CET att stänga av det igen.